



# CONDOMINIO LA RAYA CIUDAD DE LA PAZ

BOLETIN

ABRIL 2022

# ESTIMADOS ASOCIADOS

Esperando que se encuentren bien de salud en unidad con sus familiares,  
el Consejo Directivo informa

## Construcción

Con gusto se observa el avance de obras de los asociados que se animan a construir su casa de campo en el Condominio La Raya. En ese sentido la administración está siempre pendiente de que el proceso constructivo se lleve a cabo correctamente, sin dañar las áreas comunes o afectar las áreas de uso exclusivo de otros asociados, de esta manera el crecimiento de nuestro condominio es ordenado y va integrando armoniosamente a todas las familias.



## Mantenimiento de diferentes áreas en el Condominio

Se viene realizando los mantenimientos correspondientes en diferentes zonas del condominio, como algunos de los parques frutales del sector D y E, entre otras tareas que requieren mucho tiempo y dedicación, pero esperamos llegar a la meta.



# NUEVA ADQUISICIÓN PARA BENEFICIOS DEL CONDOMINIO

Para inicios del mes, el CD tomo la decisión de realizar la compra de una Moto carga para uso exclusivo en el condominio, poder así facilitar y agilizar los trabajos de mantenimiento en el campo como lo son: el recojo de basura del condominio, traslado de materiales de uso del personal, entre otros. Con mucho agrado recibió el equipo de trabajo la nueva adquisición.



## Recojo de Residuos en el Condominio



EL recojo de las bolsas con desperdicios se está realizando los días lunes, miércoles y viernes a primera hora del día, a fin de contrarrestar la proliferación de moscas y roedores, en ese sentido es importante: **(1)** Todo asociado debe tener un tacho del tamaño apropiado donde dejará las bolsas bien selladas antes de las 8:00 AM. **(2)** El recojo se realiza desde las casas ubicadas en la parte alta, luego se para por las zonas bajas del Condominio. **(3)** Recuerde que la zona de contenedores no es para residuos generados en el proceso constructivo, esa limpieza es responsabilidad del asociado y su contratista.



Use un Contenedor para las bolsas No las deje tiradas

## HABILITACIÓN DE SALA DE REUNIONES

Se han realizado cambios en áreas de la Casa Club para beneficios de la asociación en el área administrativa, como lo es la sala de reuniones, oficina del administrador, el archivo del condominio entre otros.





## MEJORANDO EL AREA DE DESCANSO DEL EQUIPO DE TRBAJO

Como bien sabemos, el personal de mantenimiento son los responsables de que el condominio este en óptimas condiciones, por ello se tomó la decisión de mejorar las condiciones en su área de descanso, haciéndoles entrega de lockers, mesas, sillas entre otros artículos para su mejor comodidad con el compromiso de dar su mayor esfuerzo en el ámbito laboral.



# INSTALACION DE CÁMARAS DE SEGURIDAD

Para brindarnos mayor seguridad, la empresa SAEG SECURITY ha realizado la instalación de cámaras de vigilancia en las entradas de condominio, para así tener mejor control y registro del personal que ingresa y sale a diario en el condominio.



# MEDIDAS DE PREVENCIÓN COVID-19

Se insta a todos los asociados y a sus arrendatarios a cumplir con el Protocolo de Salud que nuestra asociación a desarrollado para ustedes conforme a la normativa del Gobierno.



Deposite en la palma de la mano una dosis de producto suficiente para cubrir todas las superficies



Frótese las palmas de las manos entre sí



Frótese la palma de la mano derecha contra el dorso de la mano izquierda entrelazando los dedos y viceversa.



Frótese las palmas de las manos entre sí, con los dedos entrelazados.



Frótese el dorso de los dedos de una mano con la palma de la mano opuesta, agarrándose los dedos.



Frótese con un movimiento de rotación el pulgar izquierdo, atrapándolo con la palma de la mano derecha y viceversa.



Frótese la punta de los dedos de la mano derecha contra la palma de la mano izquierda, haciendo un movimiento de rotación y viceversa.



Una vez secas, sus manos son seguras.

# USO DE LA MASCARILLA

## COLOCAR



Lávate las manos con agua y jabón o desinfectante para manos.

Sostén la mascarilla por las tiras y coloca un lazo alrededor de cada oreja.

Moldea el borde rígido a la forma de tu nariz.

Tira de la parte inferior de la mascarilla sobre tu boca y barbilla.

Evita tocar la parte frontal de la mascarilla durante su uso.

## RETIRAR



Lávate las manos con agua y jabón o desinfectante para manos.

Evita tocar la parte frontal de la mascarilla. Solo toca las tiras para la orejas.

Sostén ambas tiras levanta y retira suavemente la mascarilla.

Arroja la mascarilla a la basura.

Lava tus manos con agua y jabón o desinfectante para manos.

# DISTANCIAMIENTO SOCIAL

Mantén tu distancia

No saludes con las manos

Evita agrupaciones





# SE HA ADQUIRIDO UN HOSTING Y DOMINIO A NOMBRE DE LA ASOCIACION

W.W.W.CONDOMINIOLARAYA.COM.PE



Visita nuestra web renovada  
y entérate de todas las actividades

